

# Zāļu pieejamība pasaulē un Latvijā – kādi iespējamie risinājumi

Lauris Macijevskis, «Olainfarm» valdes priekšsēdētājs

# Tēmas

- Medikamentu pieejamība pasaulē un Latvijā
- Faktori, kas kavē medikamentu pieejamību
- Iespējamie risinājumi

# Pasaulē medikamentu pieejamību veicina

Iedzīvotāju skaita pieaugums

Dzīves līmeņa paaugstināšanās

Dzīvildzes pagarināšanās

# Medikamentu pieejamība – prognoze 2020. gadam



**> 50%** pasaules iedzīvotāju patērēs vairāk nekā vienu medikamenta devu dienā

Inovatīvie medikamenti, kas ieviesti pēdējo 10 gadu laikā, 2020. gadā pieejami:

**0,1%** attīstības valstīs

**2-3%** attīstītajās valstīs pēc apjoma

# Izdevumi par zālēm pasaulē

Izdevumi par zālēm līdz 2020. gadam sasniegs 1,4 triljonus USD



29-32% salīdzinājumā ar 2015. g.

63%

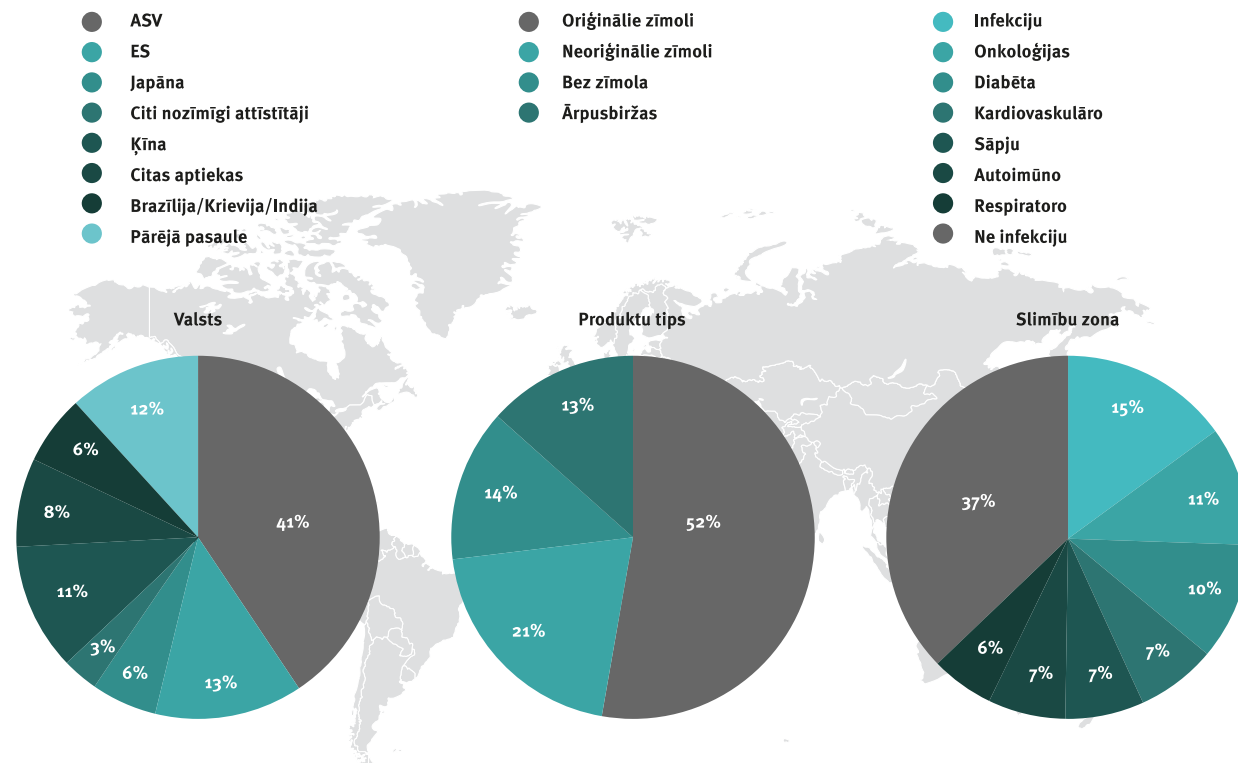
attīstīto valstu izdevumi naudas izteiksmē no visa pieejamā medikamentu patēriņa

52%

inovatīvo medikamentu īpatsvars naudas izteiksmē no visa pieejamā medikamentu patēriņa

85%

paredzēti neinfekcijas slimību ārstēšanai no kopējiem izdevumiem par medikamentiem



# Medikamentu pieejamība Latvijā

## Pēc Latvijas Zāļu reģistra datiem<sup>1</sup>:

3567	ģenēriskās un citas patentbrīvās zāles (67%)
1606	oriģinālās zāles (30%)
120	citas (augu izcelsmes un homeopātiskās) zāles (3%)

## Latvijā pacienti par saviem līdzekļiem pērk ļoti daudz zāļu, kas nav iekļauti kompensējamo zāļu sarakstā

384 milj.eiro	kopējais zāļu tirgus ražotāju cenās <sup>2</sup>
161 milj.eiro	kompensējamajiem medikamentiem atvēlētais finansējums 2018.g. <sup>3</sup>



## Kompensējamo zāļu pieejamības uzlabošana

2018. GADĀ KOMPENSĒJAMIEM MEDIKAMENTIEM ATVĒLĒTAIS FINANSĒJUMS **161 MILJONI EIRO**

+25%

2017. GADĀ KOMPENSĒJAMĀM ZĀLĒM BIJA ATVĒLĒTI **128 MILJONI EIRO**

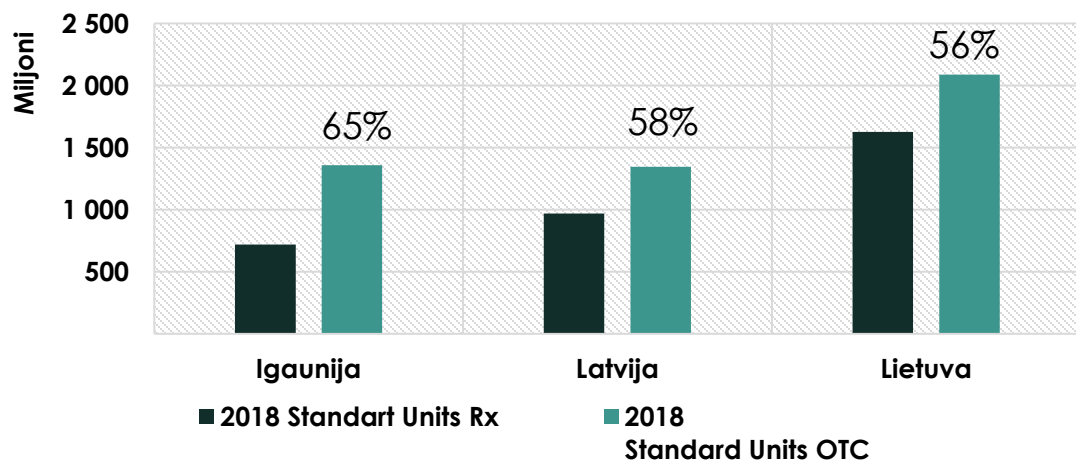
<sup>1</sup>Latvijas Zāļu reģistrs 2016. g. dati, kas ietver informāciju arī par Eiropā centralizēti reģistrētām zālēm.

<sup>2</sup>IQVIA 2018.g. dati

<sup>3</sup>Latvijas Veselības ministrija 2018.g. dati

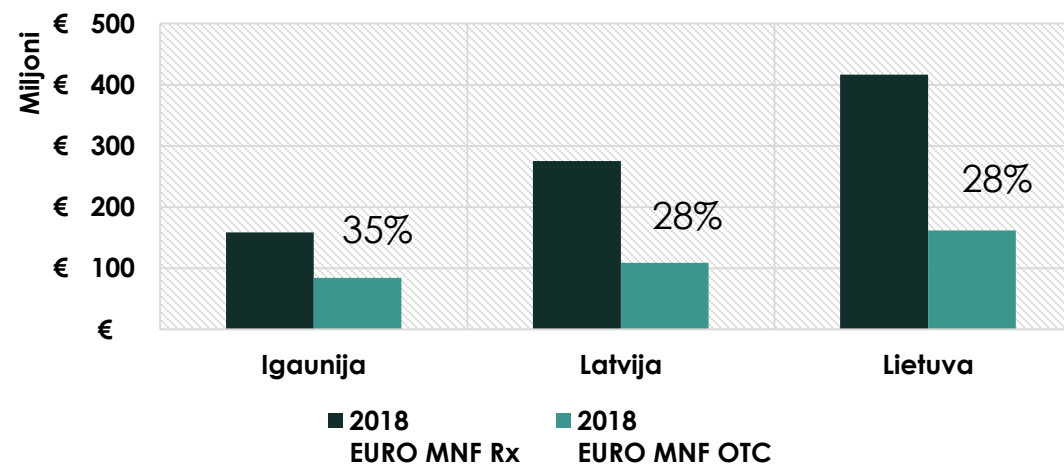
# Bezrecepšu un recepšu zāļu tirgus Latvijā, Lietuvā un Igaunijā

## Baltijas farmaceitiskais tirgus standartvienībās 2018



Citu Eiropas valstu OTC tirgus standartvienībā – 40%

## Baltijas farmaceitiskais tirgus naudas izteiksmē 2018

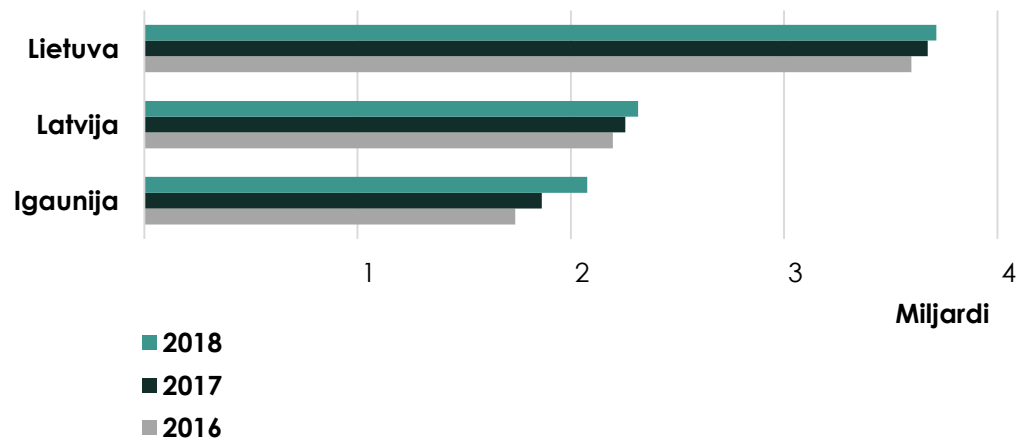


Citu Eiropas valstu OTC tirgus naudas izteiksmē – 10%

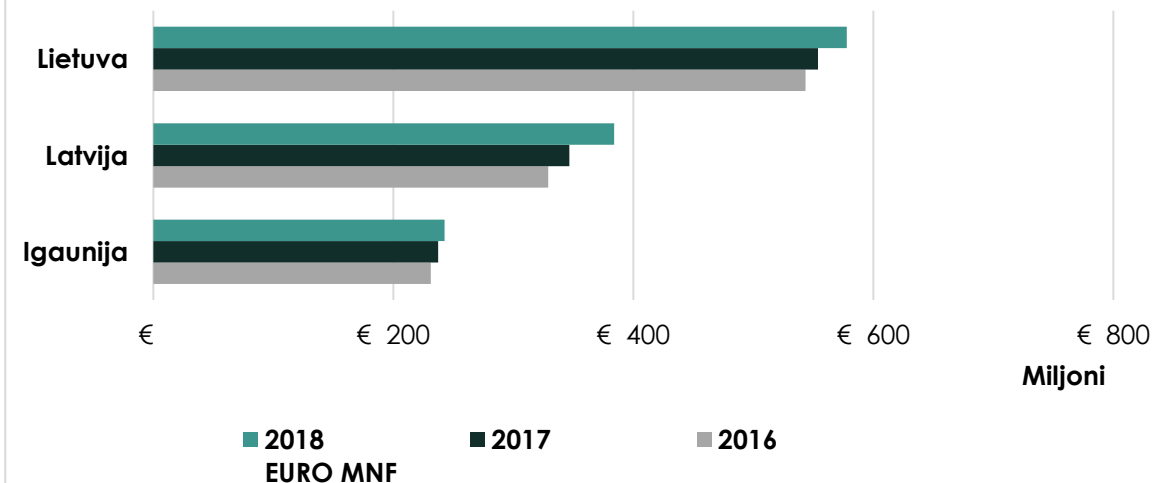
Latvijā, tāpat kā visā Baltijā, ir relatīvi augsts bezrecepšu zāļu patēriņš salīdzinājumā ar citām Eiropas valstīm

# Medikamentu patēriņš un apgrozījums naudā

## Baltijas farmaceitiskā tirgus patēriņš standartvienībās 2016-2018



## Baltijas farmaceitiskā tirgus apgrozījums naudā 2016-2018





# Faktori, kas kavē medikamentu pieejamību

Nav reģistrēts Latvijā vai Eiropas Savienībā

Ir reģistrēts, bet **netiek tirgots** konkrētajā tirgū/valstī

Nav piegādāti no ražotāja, lieltirgotāja vai **nav nopērkami** atsevišķās aptiekās/aptieku ķēdēs

Salīdzinoši augsta PVN likme

87%

bijušas grūtības saņemt kompensējamās zāles aptiekās

Uzraugošās sistēmas **neatbilstība**

\* KP 2018.gadā veiktās aptaujas dati

KZS mazie apjomi, cenu kritums

Zems pieprasījums

Paralēlais eksports

Inovatīvo medikamentu augstās cenas, **finansiāla nepieejamība**

# Daži no iespējamajiem risinājumi

Proaktīvi stimulēt ražotājus, tostarp vietējos, nodrošināt lielāku zāļu daudzveidību, pamatojoties uz informāciju par pacientu skaitu noteiktās diagnozēs Latvijā

Datos bāzēta medicīna un veselības aprūpes politika Latvijā

PVN likmes atcelšana vismaz recepšu medikamentiem, veicinot zāļu finansiālo pieejamību patērētājiem/pacientiem

# Paldies!

[www.olainfarm.com](http://www.olainfarm.com)



OlainFarm

